
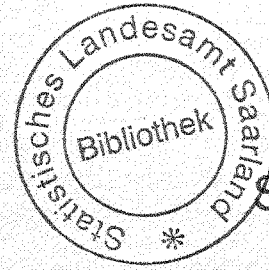


# Saarland

Statistisches  
Landesamt

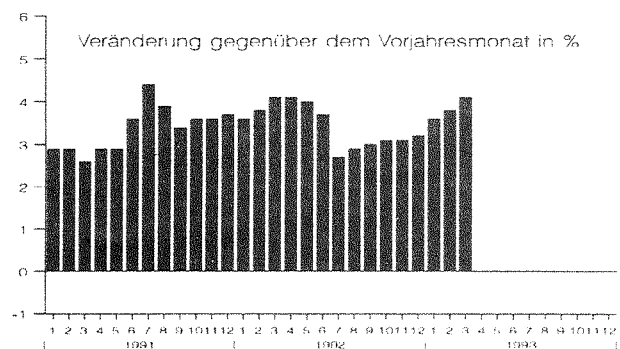
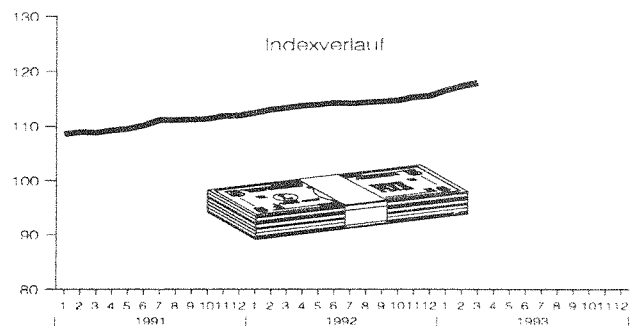


Statistische  
Berichte

M | 2 - m 03/93  
Ausgegeben im April 1993  
Einzelpreis: 3,-

## Preisindex für die Lebenshaltung März 1993

**Preisindex für die Lebenshaltung von 4-Personen-Haushalten  
von Arbeitern und Angestellten mit mittl.Einkommen im Saarland**  
BASIS 1985 = 100



Herausgeber:

Statistisches Landesamt  
Saarland  
Hardenbergstr. 3, W-6600 Saarbrücken  
Tel.: (0681) 505-935  
Telefax: (0681) 505-921  
Btx: \* 2039560 #

Nachdruck, auch auszugsweise, nur mit  
Quellenangabe gestattet

## Erläuterungen

Der Preisindex für die Lebenshaltung gehört als Maßstab für die Preisentwicklung von Gütern des privaten Verbrauchs zu den wichtigsten statistischen Daten. Dieser Indexzahl liegt ein vom Statistischen Bundesamt entwickeltes bundeseinheitliches Wägungsschema mit der Ausgabenstruktur des Basisjahres zugrunde. Die Anteile der Güter an diesem sogenannten Warenkorb repräsentieren die Verbrauchsstruktur des Haushaltstyps eines 4-Personen-Haushalts von Arbeitern und Angestellten mit mittlerem Einkommen im Basisjahr.

Dieser Warenkorb wird monatlich hinsichtlich seiner preislichen Veränderung überprüft. Dazu werden in neun Berichtsgemeinden im Saarland die Verbraucherpreise für ausgewählte Waren und Dienstleistungen erhoben.

Der Berechnung des Preisindex für die Lebenshaltung im Saarland lag bisher die Ausgabenstruktur der Haushalte von 1980 zugrunde. Die seither gestiegenen Einkommen und der damit verbundene Wandel in den Verbrauchsgewohnheiten erforderten eine Revision des Wägungsschemas. Wie im gesamten Bundesgebiet wurde nun auch im Saarland die Indexberechnung für die Lebenshaltung auf die Verbrauchsverhältnisse des Jahres 1985 umgestellt.

Der Preisindex für die Lebenshaltung auf neuer Originalbasis 1985 (= 100) wurde bis Januar 1985 zurückgerechnet und über diesen Monat mit dem Index auf Originalbasis 1980 zu einer durchlaufenden Reihe verkettet. Die Indexreihen früherer Basisjahre in der Darstellung 1980 (= 100) und 1976 (= 100) sind ab Januar 1985 mit der Entwicklung des Index auf Basis 1985 fortgeschrieben worden. Dies führt ab diesem Zeitpunkt zu leicht geänderten Ergebnissen, sowohl bei den Indexzahlen selbst auch bei den daraus berechneten prozentualen Veränderungen zwischen zwei Zeitpunkten.

(Weitere Informationen dazu in: Vierteljahresheft des Statistischen Landesamtes Saarland, Ausgabe 4/90, S. 28-32).

### 1. Preisindex für die Lebenshaltung von 4-Personen-Haushalten von Arbeitern und Angestellten mit mittlerem Einkommen im März 1993

Index und Veränderungen nach Haupt- und Untergruppen (Verwendungszweck)  
1985 = 100

| Waren-<br>gliede-<br>rungs-<br>zahl | Gruppe<br>Untergruppe                                    | 1992         | 1993         |              | Veränderung<br>März 1993 gegen |            |
|-------------------------------------|--|--------------|--------------|--------------|--------------------------------|------------|
|                                     |  | März         | Februar      | März         | März 92                        | Feb. 93    |
|                                     |  | 1985 = 100   |              |              | %                              |            |
| 1                                   | <b>Nahrungsmittel, Getränke und Tabakwaren</b>           | <b>108,1</b> | <b>109,8</b> | <b>110,5</b> | <b>2,2</b>                     | <b>0,6</b> |
| 11                                  | Fleisch, Fleischerzeugnisse, Fische und Fischerzeugnisse | 106,5        | 108,9        | 108,8        | 2,2                            | -0,1       |
| 111                                 | Fleisch, frisch, gefroren oder tiefgefroren              | 96,7         | 98,5         | 98,3         | 1,7                            | -0,2       |
| 114                                 | Wurstwaren, Schinken, Speck                              | 112,4        | 115,7        | 115,6        | 2,8                            | -0,1       |
| 117                                 | Fische und Fischfilets                                   | 154,2        | 150,9        | 151,6        | -1,7                           | 0,5        |
| 118                                 | Fischkonserven   | 96,0         | 96,3         | 96,3         | 0,3                            | -          |
| 12                                  | Milch, Milcherzeugnisse, Eier, Speisefette und -öle      | 100,7        | 101,0        | 101,2        | 0,5                            | 0,2        |
| 121                                 | Trinkmilch   | 109,6        | 109,1        | 108,4        | -1,1                           | -0,6       |
| 124                                 | Käse   | 103,7        | 105,7        | 105,7        | 1,9                            | -          |
| 125                                 | Eier   | 100,6        | 98,3         | 99,4         | -1,2                           | 1,1        |
| 127                                 | Butter   | 93,1         | 88,9         | 89,4         | -4,0                           | 0,6        |
| 129                                 | Andere Speisefette und -öle                              | 88,4         | 88,5         | 88,8         | 0,5                            | 0,3        |
| 13                                  | Obst, Obsterzeugnisse                                    | 108,7        | 95,4         | 93,1         | -14,4                          | -2,4       |
| 131                                 | Kernobst, frisch   | 134,7        | 83,1         | 79,8         | -40,8                          | -4,0       |
| 134                                 | Süd- und Zitrusfrüchte                                   | 83,7         | 87,8         | 87,4         | 4,4                            | -0,5       |
| 14                                  | Kartoffeln, Gemüse, Kartoffel- und Gemüseerzeugnisse     | 115,4        | 108,4        | 112,3        | -2,7                           | 3,6        |
| 141                                 | Kartoffeln, frisch                                       | 133,3        | 106,6        | 106,6        | -20,0                          | -          |
| 143                                 | Speisekohl, frisch                                       | 117,8        | 125,5        | 140,7        | 19,4                           | 12,1       |
| 144                                 | Blatt- und Stengelgemüse                                 | 102,7        | 101,9        | 120,3        | 17,1                           | 18,1       |
| 145                                 | Fruchtgemüse, frisch                                     | 142,9        | 121,9        | 126,8        | -11,3                          | 4,0        |
| 148                                 | Gemüsekonserven  | 97,8         | 96,6         | 97,2         | -0,6                           | 0,6        |
| 15                                  | Brot und andere Backwaren                                | 115,3        | 119,4        | 119,5        | 3,6                            | 0,1        |
| 151                                 | Brot und andere Backwaren aus Brotteig                   | 117,4        | 122,3        | 122,3        | 4,2                            | -          |
| 154                                 | Feine Backwaren  | 115,1        | 120,6        | 120,7        | 4,9                            | 0,1        |
| 157                                 | Dauerbackwaren   | 108,9        | 107,5        | 107,5        | -1,3                           | -          |
| 16                                  | Zucker, Süßwaren, Marmelade                              | 99,3         | 100,2        | 100,4        | 1,1                            | 0,2        |
| 17                                  | Andere Nahrungsmittel (einschl. Fertiggerichten)         | 104,0        | 107,3        | 107,3        | 3,2                            | -          |
| 171                                 | Mehl, Grieß u.ä. Getreideerzeugnisse                     | 104,1        | 106,7        | 107,0        | 2,8                            | 0,3        |
| 173                                 | Teigwaren und Nährmittel sonstiger Art                   | 105,8        | 108,9        | 108,7        | 2,7                            | -0,2       |
| 175                                 | Gewürze, Soßen u. verwandte Back- und Speisezutaten      | 106,4        | 107,0        | 107,0        | 0,6                            | -          |

| Waren-<br>gliede-<br>rungs-<br>zahl | Gruppe<br>Untergruppe   | 1992         | 1993         |              | Veränderung<br>März 1993 gegen |            |
|-------------------------------------|---|--------------|--------------|--------------|--------------------------------|------------|
|                                     |   | März         | Februar      | März         | März 92                        | Feb. 93    |
|                                     |   | 1985 = 100   |              |              | %                              |            |
| 18                                  | Getränke, Tabakwaren  | 107,5        | 111,3        | 112,2        | 4,4                            | 0,8        |
| 181                                 | Frucht- und Gemüsesäfte, Fruchtnektare                                | 96,9         | 98,4         | 96,8         | -0,1                           | -1,6       |
| 182                                 | Andere alkoholfreie Getränke  | 111,8        | 116,7        | 116,7        | 4,4                            | -          |
| 184                                 | Kaffee  | 67,9         | 63,7         | 69,7         | 2,7                            | 9,4        |
| 186                                 | Spirituosen   | 100,3        | 103,4        | 103,3        | 3,0                            | -0,1       |
| 187                                 | Bier  | 101,6        | 107,4        | 109,4        | 7,7                            | 1,9        |
| 188                                 | Trauben- und Fruchtweine  | 108,8        | 109,6        | 109,2        | 0,4                            | -0,4       |
| 189                                 | Tabakwaren  | 121,9        | 128,3        | 128,3        | 5,3                            | -          |
| 19                                  | Verzehr v. Speisen und Getränken in Kantinen, Gaststätten             | 117,1        | 120,6        | 123,3        | 5,3                            | 2,2        |
| 194                                 | Verzehr von Speisen in Gaststätten u.ä.                               | 115,6        | 118,0        | 120,3        | 4,1                            | 1,9        |
| 197                                 | Verzehr v. Getränken in Kantinen, Gaststätten u.ä.                    | 121,2        | 125,7        | 130,0        | 7,3                            | 3,4        |
| <b>2</b>                            | <b>Bekleidung, Schuhe</b>   | <b>115,7</b> | <b>118,4</b> | <b>119,3</b> | <b>3,1</b>                     | <b>0,8</b> |
| 21                                  | Herrenoberbekleidung  | 119,5        | 120,9        | 121,8        | 1,9                            | 0,7        |
| 22                                  | Damenoberbekleidung   | 110,8        | 113,4        | 113,4        | 2,3                            | -          |
| 23                                  | Knabenoberbekleidung  | 117,8        | 122,3        | 125,1        | 6,2                            | 2,3        |
| 24                                  | Mädchenoberbekleidung   | 120,9        | 121,2        | 120,7        | -0,2                           | -0,4       |
| 25                                  | Sportbekleidung   | 124,0        | 124,2        | 125,2        | 1,0                            | 0,8        |
| 26                                  | Herren-, Damen-, Kinderwäsche, Säuglingsbekleidung                    | 113,0        | 116,2        | 117,0        | 3,5                            | 0,7        |
| 28                                  | Schuhe  | 118,4        | 121,2        | 123,2        | 4,1                            | 1,7        |
| <b>3</b>                            | <b>Wohnungsmieten, Energie (ohne Kraftstoffe)</b>                     | <b>112,4</b> | <b>117,5</b> | <b>117,7</b> | <b>4,7</b>                     | <b>0,2</b> |
| 31                                  | Wohnungsmieten (einschl. Nebenkosten)                                 | 120,0        | 126,4        | 126,5        | 5,4                            | 0,1        |
| 32                                  | Energie (ohne Kraftstoffe)  | 91,8         | 93,3         | 93,8         | 2,2                            | 0,5        |
| 321                                 | Elektrizität  | 114,9        | 115,4        | 115,4        | 0,4                            | -          |
| 322                                 | Gas   | 87,5         | 90,3         | 90,3         | 3,2                            | -          |
| 323                                 | Flüssige Brennstoffe  | 56,0         | 60,7         | 63,6         | 13,6                           | 4,8        |
| 324                                 | Feste Brennstoffe   | 103,6        | 108,6        | 108,9        | 5,1                            | 0,3        |
| 325                                 | Umlagen für Zentralheizung, Fernwärme                                 | 81,3         | 81,3         | 81,3         | -                              | -          |
| <b>4</b>                            | <b>Möbel, Haushaltsgeräte u.a. Güter f. d. Haushaltsführung</b>       | <b>112,6</b> | <b>116,0</b> | <b>116,7</b> | <b>3,6</b>                     | <b>0,6</b> |
| 41                                  | Möbel   | 119,5        | 124,0        | 124,6        | 4,3                            | 0,5        |
| 42                                  | Bodenbeläge, Heimtextilien, Haushaltswäsche                           | 100,9        | 102,5        | 103,2        | 2,3                            | 0,7        |
| 43                                  | Heiz- und Kochgeräte, andere elektr. Haushaltsgeräte                  | 105,3        | 107,6        | 108,2        | 2,8                            | 0,6        |
| 44                                  | Geschirr u.a. Gebrauchsgüter für die Haushaltsführung                 | 115,7        | 118,7        | 120,2        | 3,9                            | 1,3        |
| 45                                  | Verbrauchsgüter für die Haushaltsführung                              | 109,0        | 111,3        | 112,1        | 2,8                            | 0,7        |
| 49                                  | Tapeten, Anstrichfarben, Baustoffe, fr. Reparaturen a.d. Wohnung      | 117,9        | 123,6        | 123,6        | 4,8                            | -          |
| <b>5</b>                            | <b>Güter für die Gesundheits- und Körperpflege</b>                    | <b>120,7</b> | <b>127,7</b> | <b>127,8</b> | <b>5,9</b>                     | <b>0,1</b> |
| 51                                  | Verbrauchsgüter für die Gesundheitspflege                             | 139,6        | 175,0        | 175,0        | 25,4                           | -          |
| 52                                  | Gebrauchsgüter für die Gesundheitspflege                              | 128,6        | 129,1        | 132,3        | 2,9                            | 2,5        |
| 56                                  | Verbrauchsgüter für die Körperpflege                                  | 105,4        | 107,9        | 107,9        | 2,4                            | -          |
| 57                                  | Gebrauchsgüter für die Körperpflege                                   | 99,5         | 101,4        | 101,4        | 1,9                            | -          |
| 58                                  | Dienstleistungen für die Körperpflege                                 | 128,5        | 135,5        | 135,5        | 5,4                            | -          |
| <b>6</b>                            | <b>Güter für Verkehr und Nachrichtenübermittlung</b>                  | <b>116,7</b> | <b>122,2</b> | <b>122,7</b> | <b>5,1</b>                     | <b>0,4</b> |
| 61                                  | Kraftfahrzeuge und Fahrräder  | 124,2        | 129,7        | 130,3        | 4,9                            | 0,5        |
| 63                                  | Kraftstoffe   | 105,1        | 110,1        | 111,2        | 5,8                            | 1,0        |
| 65                                  | Fremde Rep. u.a. Dienstleistungen für Kfz                             | 132,6        | 143,8        | 144,5        | 9,0                            | 0,5        |
| 67                                  | Fremde Verkehrsleistungen   | 116,3        | 121,7        | 121,8        | 4,7                            | 0,1        |
| 671                                 | Personenbeförderung mit Stadtbahnen, O-Bussen                         | 113,2        | 117,1        | 117,1        | 3,4                            | -          |
| 673                                 | Personenbeförderung mit Zügen der Bundesbahn u.ä.                     | 121,5        | 126,6        | 126,6        | 4,2                            | -          |
| 69                                  | Nachrichtenübermittlung   | 110,2        | 110,9        | 110,9        | 0,6                            | -          |
| 691                                 | Fernsprechgebühren  | 107,2        | 107,5        | 107,5        | 0,3                            | -          |
| 695                                 | Brief- und Paketbeförderung   | 123,8        | 127,5        | 127,5        | 3,0                            | -          |
| <b>7</b>                            | <b>Güter für Bildung, Unterhaltung, Freizeit</b>                      | <b>112,3</b> | <b>115,2</b> | <b>116,3</b> | <b>3,6</b>                     | <b>1,0</b> |
| 71                                  | Fernseh-, Rundfunk-, Phono-, Foto- und Kinogeräte                     | 89,0         | 89,0         | 89,0         | -                              | -          |
| 72                                  | Andere Gebrauchsgüter f. Bildung, Unterhaltung                        | 106,6        | 109,6        | 109,6        | 2,8                            | -          |
| 73                                  | Bücher, Zeitungen, Zeitschriften                                      | 130,1        | 134,1        | 134,2        | 3,2                            | 0,1        |
| 74                                  | Verbrauchsgüter f. Bildung, Unterhaltung                              | 106,6        | 108,9        | 110,6        | 3,8                            | 1,6        |
| 75                                  | Unterrichtsleistungen   | 119,4        | 123,2        | 124,8        | 4,5                            | 1,3        |
| 76                                  | Dienstleist. für Bildung, Unterhaltung                                | 118,6        | 123,1        | 127,2        | 7,3                            | 3,3        |
| 77                                  | Pflanzen, Güter für die Gartenpflege                                  | 111,3        | 112,7        | 113,1        | 1,6                            | 0,4        |
| <b>8</b>                            | <b>Güter f. d. persönl. Ausst., Dienstl. d. Beherbergungsgewerbes</b> | <b>123,6</b> | <b>131,4</b> | <b>131,6</b> | <b>6,5</b>                     | <b>0,2</b> |
| 81                                  | Güter für die persönliche Ausstattung                                 | 105,0        | 106,6        | 107,0        | 1,9                            | 0,4        |
| 83                                  | Dienstleistungen des Beherbergungsgewerbes                            | 130,6        | 139,6        | 139,6        | 6,9                            | -          |
| 85                                  | Pauschalreisen  | 116,8        | 119,3        | 119,3        | 2,1                            | -          |
| 87                                  | Dienstleistungen der Kreditinstitute und Versicherungen               | 126,0        | 136,7        | 136,7        | 8,5                            | -          |
| 89                                  | Dienstleistungen u. Reparaturen sonstiger Art                         | 118,6        | 121,8        | 122,3        | 3,1                            | 0,4        |
|                                     | <b>Gesamtlebhaltung</b>   | <b>113,3</b> | <b>117,3</b> | <b>117,9</b> | <b>4,1</b>                     | <b>0,5</b> |

## 2. Preisindex für die Lebenshaltung von 4-Personen-Haushalten von Arbeitern und Angestellten mit mittlerem Einkommen

(Langfristige Übersicht der Jahresergebnisse)

### Gliederung nach Hauptgruppen (Verwendungszweck)

1985 = 100

| Jahr<br>Monat      | Gesamt-<br>index | Hauptgruppe  |                            |   |                          |                                  |  |  |   |  |  |
|--------------------|------------------|--|----------------------------|---|--------------------------|----------------------------------|--|--|---|--|--|
|                    |                  | Nahrungs-<br>mittel,<br>Getränke,<br>Tabak-<br>waren | Beklei-<br>dung,<br>Schuhe | Wohnungsmieten, Energie<br>(ohne Kraftstoffe) |                          |                                  | Möbel,<br>Haushalts-<br>geräte u.<br>andere<br>Güter<br>für die<br>Haushalts-<br>führung | Güter für  |   |  |  |
|                    |                  |  |                            | zu-<br>sammen                                 | Woh-<br>nungs-<br>mieten | Energie<br>(ohne<br>Kraftstoffe) |  | die<br>Gesund-<br>heits-<br>und<br>Körper-<br>pflege | Verkehr<br>und<br>Nach-<br>richten<br>über-<br>mittlung | Bildung,<br>Unter-<br>haltung,<br>Freizeit | die pers.<br>Ausstatt.,<br>Dienstlei-<br>stungen<br>des Beher-<br>bergungs-<br>gewerbes<br>sowie Güter<br>sonst. Art |
| Wägungs-<br>anteil | 1 000            | 259,54   | 76,97                      | 253,22  | 184,82                   | 68,40                            | 66,01  | 29,41  | 139,30  | 94,07                                      | 81,48  |
| 1975 D             | 68,5             | 73,3   | 60,4                       | -   | 68,4                     | 52,4                             | 73,7   | 70,8   | 66,5  | 75,7                                       | 66,0   |
| 1976 D             | 71,7             | 77,9   | 63,7                       | -   | 70,3                     | 54,7                             | 75,8   | 73,6   | 69,6  | 77,7                                       | 68,1   |
| 1977 D             | 74,1             | 81,1   | 67,7                       | -   | 72,1                     | 54,8                             | 77,2   | 76,1   | 71,3  | 79,7                                       | 71,7   |
| 1978 D             | 75,8             | 81,8   | 70,7                       | -   | 74,2                     | 56,9                             | 79,8   | 78,1   | 73,2  | 80,7                                       | 74,2   |
| 1979 D             | 78,6             | 83,1   | 74,2                       | -   | 76,3                     | 65,9                             | 82,1   | 80,2   | 76,4  | 83,3                                       | 77,3   |
| 1980 D             | 82,8             | 86,7   | 79,0                       | 78,1  | 80,0                     | 72,7                             | 86,2   | 83,3   | 82,7  | 84,9                                       | 81,0   |
| 1981 D             | 88,0             | 90,5   | 83,7                       | 84,5  | 83,9                     | 84,8                             | 90,3   | 85,8   | 90,4  | 89,8                                       | 86,2   |
| 1982 D             | 92,5             | 95,9   | 88,8                       | 89,3  | 87,7                     | 91,7                             | 94,0   | 90,9   | 93,5  | 93,7                                       | 90,8   |
| 1983 D             | 95,5             | 98,3   | 92,3                       | 92,3  | 92,6                     | 90,6                             | 96,5   | 96,2   | 96,1  | 97,1                                       | 94,7   |
| 1984 D             | 98,0             | 99,6   | 96,1                       | 96,4  | 96,9                     | 94,3                             | 98,4   | 98,5   | 98,1  | 98,9                                       | 96,8   |
| 1985 D             | 100,0            | 100,0  | 100,0                      | 100,0   | 100,0                    | 100,0                            | 100,0  | 100,0  | 100,0   | 100,0                                      | 100,0  |
| 1986 D             | 100,1            | 100,0  | 102,4                      | 99,8  | 102,9                    | 91,6                             | 100,9  | 101,1  | 95,1  | 101,5                                      | 104,4  |
| 1987 D             | 100,5            | 98,7   | 104,4                      | 99,7  | 105,4                    | 84,2                             | 101,8  | 101,8  | 97,3  | 102,2                                      | 106,9  |
| 1988 D             | 101,3            | 97,7   | 107,2                      | 100,4   | 107,2                    | 82,2                             | 102,9  | 104,5  | 98,2  | 103,4                                      | 110,6  |
| 1989 D             | 104,1            | 99,7   | 108,9                      | 103,4   | 110,1                    | 85,2                             | 104,7  | 111,0  | 103,4   | 104,7                                      | 114,0  |
| 1990 D             | 106,7            | 102,4  | 111,0                      | 106,5   | 113,1                    | 88,7                             | 106,9  | 113,9  | 106,3   | 106,4                                      | 115,9  |
| 1991 D             | 110,3            | 105,1  | 113,7                      | 110,6   | 117,1                    | 92,8                             | 109,8  | 116,6  | 112,9   | 108,1                                      | 119,2  |
| 1992 D             | 114,1            | 108,2  | 116,4                      | 113,6   | 121,5                    | 92,2                             | 113,4  | 121,3  | 118,1   | 112,5                                      | 125,1  |

D= Jahresdurchschnitt; arithmetisches Mittel aus den 12 Monatsergebnissen.

### 3. Preisindex für die Lebenshaltung von 4-Personen-Haushalten von Arbeitern und Angestellten mit mittlerem Einkommen

(Mehrjährige Übersicht der Monatsergebnisse)

#### Gliederung nach Hauptgruppen (Verwendungszweck) 1985 = 100

| Jahr<br>Monat | Gesamt-<br>index | Hauptgruppe  |                            |   |                          |                                  |  |  |   |  |  |
|---------------|------------------|--|----------------------------|---|--------------------------|----------------------------------|--|--|---|--|--|
|               |                  | Nahrungs-<br>mittel,<br>Getränke,<br>Tabak-<br>waren | Beklei-<br>dung,<br>Schuhe | Wohnungsmieten, Energie<br>(ohne Kraftstoffe) |                          |                                  | Möbel,<br>Haushalts-<br>geräte u.<br>andere<br>Güter<br>für die<br>Haushalts-<br>führung | Güter für  |   |  |  |
|               |                  |  |                            | zu-<br>sammen                                 | Woh-<br>nungs-<br>mieten | Energie<br>(ohne<br>Kraftstoffe) |  | die<br>Gesund-<br>heits-<br>und<br>Körper-<br>pflege | Verkehr<br>und<br>Nach-<br>richten<br>über-<br>mittlung | Bildung,<br>Unter-<br>haltung,<br>Freizeit | die pers.<br>Ausstatt.,<br>Dienstlei-<br>stungen<br>des Beher-<br>bergungs-<br>gewerbes<br>sowie Güter<br>sonst. Art |
| <b>1985</b>   |                  |  |                            |   |                          |                                  |  |  |   |  |  |
| Jan.          | 99,3             | 99,7   | 98,1                       | 99,4  | 99,1                     | 100,3                            | 99,3   | 99,0   | 98,7  | 100,2                                      | 99,5   |
| Febr.         | 99,7             | 100,2  | 98,1                       | 99,8  | 99,6                     | 100,4                            | 99,6   | 99,1   | 99,1  | 100,2                                      | 99,5   |
| März          | 99,9             | 100,5  | 99,7                       | 99,8  | 99,7                     | 100,3                            | 99,7   | 99,3   | 99,0  | 100,3                                      | 99,5   |
| April         | 100,1            | 101,1  | 99,8                       | 99,5  | 99,9                     | 98,6                             | 99,8   | 99,4   | 100,3   | 100,0                                      | 99,5   |
| Mai           | 100,2            | 101,0  | 99,9                       | 99,4  | 99,9                     | 98,1                             | 99,9   | 99,4   | 101,3   | 99,7                                       | 99,6   |
| Juni          | 100,3            | 101,1  | 100,0                      | 99,4  | 99,9                     | 97,9                             | 100,0  | 99,6   | 101,3   | 99,8                                       | 100,2  |
| Juli          | 100,2            | 100,1  | 100,0                      | 100,2   | 100,3                    | 100,1                            | 100,1  | 100,0  | 100,7   | 99,7                                       | 100,2  |
| August        | 99,9             | 99,4   | 100,0                      | 100,3   | 100,3                    | 100,3                            | 100,1  | 100,1  | 100,1   | 99,5                                       | 99,7   |
| Sept.         | 100,0            | 99,3   | 100,6                      | 100,6   | 100,3                    | 101,4                            | 100,2  | 100,9  | 99,6  | 100,0                                      | 100,3  |
| Okt.          | 100,0            | 98,9   | 100,9                      | 100,5   | 100,3                    | 100,9                            | 100,3  | 101,0  | 100,1   | 100,0                                      | 100,3  |
| Nov.          | 100,2            | 99,3   | 101,3                      | 100,8   | 100,4                    | 101,6                            | 100,5  | 101,0  | 99,9  | 100,2                                      | 100,6  |
| Dez.          | 100,2            | 99,5   | 101,4                      | 100,3   | 100,4                    | 100,0                            | 100,5  | 101,1  | 99,8  | 100,5                                      | 101,0  |
| <b>1986</b>   |                  |  |                            |   |                          |                                  |  |  |   |  |  |
| Jan.          | 100,6            | 100,2  | 101,4                      | 100,6   | 101,4                    | 98,4                             | 100,5  | 101,1  | 98,7  | 101,2                                      | 104,1  |
| Febr.         | 100,7            | 100,7  | 101,7                      | 100,7   | 101,9                    | 97,3                             | 100,7  | 101,2  | 97,0  | 101,9                                      | 104,1  |
| März          | 100,2            | 100,4  | 101,7                      | 100,4   | 101,9                    | 96,1                             | 100,7  | 101,2  | 94,8  | 101,8                                      | 104,0  |
| April         | 100,2            | 100,7  | 101,7                      | 100,7   | 102,6                    | 95,6                             | 100,7  | 101,2  | 94,0  | 101,8                                      | 103,9  |
| Mai           | 100,3            | 101,1  | 102,3                      | 99,9  | 102,6                    | 92,3                             | 100,8  | 101,3  | 94,8  | 101,4                                      | 104,0  |
| Juni          | 100,3            | 101,3  | 102,3                      | 99,6  | 102,8                    | 90,8                             | 100,9  | 101,3  | 95,2  | 101,3                                      | 104,5  |
| Juli          | 99,8             | 100,2  | 102,3                      | 99,6  | 103,1                    | 90,0                             | 100,9  | 100,9  | 93,7  | 101,0                                      | 104,5  |
| August        | 99,6             | 99,6   | 102,3                      | 99,7  | 103,1                    | 90,3                             | 100,8  | 101,0  | 93,4  | 101,1                                      | 104,3  |
| Sept.         | 99,8             | 99,2   | 103,1                      | 99,7  | 103,3                    | 90,0                             | 100,9  | 101,1  | 94,7  | 101,1                                      | 104,5  |
| Okt.          | 99,6             | 98,8   | 103,0                      | 98,9  | 103,5                    | 86,4                             | 101,0  | 101,1  | 95,3  | 101,4                                      | 104,8  |
| Nov.          | 99,7             | 98,8   | 103,1                      | 99,2  | 104,1                    | 86,0                             | 101,1  | 101,1  | 95,0  | 101,5                                      | 104,7  |
| Dez.          | 99,8             | 99,1   | 103,4                      | 99,1  | 104,1                    | 85,5                             | 101,2  | 101,2  | 95,0  | 102,1                                      | 104,8  |
| <b>1987</b>   |                  |  |                            |   |                          |                                  |  |  |   |  |  |
| Jan.          | 100,4            | 99,5   | 103,4                      | 99,8  | 104,6                    | 86,7                             | 101,2  | 101,3  | 96,0  | 102,6                                      | 105,7  |
| Febr.         | 100,5            | 100,1  | 103,5                      | 99,8  | 105,4                    | 84,6                             | 101,4  | 101,5  | 95,9  | 102,6                                      | 105,8  |
| März          | 100,4            | 99,5   | 103,7                      | 99,7  | 105,4                    | 84,3                             | 101,5  | 101,6  | 96,4  | 102,6                                      | 105,8  |
| April         | 100,7            | 100,0  | 103,9                      | 99,5  | 105,4                    | 83,6                             | 101,5  | 101,8  | 97,2  | 102,4                                      | 106,1  |
| Mai           | 100,8            | 100,4  | 104,0                      | 99,5  | 105,4                    | 83,5                             | 101,5  | 101,9  | 97,7  | 102,3                                      | 106,1  |
| Juni          | 100,7            | 99,7   | 104,0                      | 99,3  | 105,4                    | 83,0                             | 101,5  | 101,7  | 98,0  | 102,3                                      | 107,0  |
| Juli          | 100,5            | 98,5   | 103,9                      | 99,8  | 105,5                    | 84,4                             | 101,6  | 101,8  | 97,9  | 101,9                                      | 107,3  |
| August        | 100,4            | 97,9   | 104,1                      | 99,9  | 105,5                    | 84,7                             | 101,9  | 101,9  | 98,0  | 101,7                                      | 107,5  |
| Sept.         | 100,2            | 97,6   | 104,7                      | 99,7  | 105,5                    | 84,0                             | 101,9  | 101,9  | 97,1  | 101,7                                      | 107,6  |
| Okt.          | 100,3            | 97,1   | 105,4                      | 99,7  | 105,5                    | 84,1                             | 102,3  | 102,0  | 97,8  | 101,7                                      | 108,0  |
| Nov.          | 100,4            | 97,1   | 105,8                      | 99,7  | 105,6                    | 83,8                             | 102,4  | 102,1  | 97,9  | 102,0                                      | 108,0  |
| Dez.          | 100,5            | 97,3   | 106,2                      | 99,7  | 105,6                    | 83,8                             | 102,4  | 102,2  | 97,7  | 102,4                                      | 108,3  |

### Noch: 3. Preisindex für die Lebenshaltung von 4-Personen-Haushalten von Arbeitern und Angestellten mit mittlerem Einkommen

(Mehrjährige Übersicht der Monatsergebnisse)

#### Gliederung nach Hauptgruppen (Verwendungszweck) 1985 = 100

| Jahr<br>Monat | Gesamt-<br>index | Hauptgruppe  |                            |   |                          |                                  |  |  |   |  |  |
|---------------|------------------|--|----------------------------|---|--------------------------|----------------------------------|--|--|---|--|--|
|               |                  | Nahrungs-<br>mittel,<br>Getränke,<br>Tabak-<br>waren | Beklei-<br>dung,<br>Schuhe | Wohnungsmieten, Energie<br>(ohne Kraftstoffe) |                          |                                  | Möbel,<br>Haushalts-<br>geräte u.<br>andere<br>Güter<br>für die<br>Haushalts-<br>führung | Güter für  |   |  |  |
|               |                  |  |                            | zu-<br>sammen                                 | Woh-<br>nungs-<br>mieten | Energie<br>(ohne<br>Kraftstoffe) |  | die<br>Gesund-<br>heits-<br>und<br>Körper-<br>pflege | Verkehr<br>und<br>Nach-<br>richten<br>über-<br>mittlung | Bildung,<br>Unter-<br>haltung,<br>Freizeit | die pers.<br>Ausstatt.,<br>Dienstlei-<br>stungen<br>des Beher-<br>bergungs-<br>gewerbes<br>sowie Güter<br>sonst. Art |
| <b>1988</b>   |                  |  |                            |   |                          |                                  |  |  |   |  |  |
| Jan.          | 100,8            | 97,6   | 106,1                      | 100,0   | 106,3                    | 83,0                             | 102,5  | 102,2  | 97,2  | 103,4                                      | 109,7  |
| Febr.         | 100,9            | 97,9   | 106,1                      | 100,1   | 106,6                    | 82,7                             | 102,5  | 103,6  | 97,2  | 103,4                                      | 109,8  |
| März          | 101,0            | 98,0   | 106,7                      | 100,0   | 106,6                    | 82,3                             | 102,5  | 103,6  | 97,6  | 103,1                                      | 109,8  |
| April         | 101,3            | 98,1   | 106,9                      | 100,3   | 106,8                    | 82,9                             | 102,7  | 103,9  | 97,9  | 103,8                                      | 109,7  |
| Mai           | 101,4            | 98,1   | 107,3                      | 100,4   | 107,0                    | 82,6                             | 102,8  | 104,3  | 98,3  | 103,9                                      | 109,8  |
| Juni          | 101,4            | 98,0   | 107,4                      | 100,4   | 107,0                    | 82,4                             | 102,8  | 104,4  | 98,5  | 103,6                                      | 110,3  |
| Juli          | 101,3            | 97,1   | 107,3                      | 100,6   | 107,4                    | 82,2                             | 102,8  | 104,6  | 98,5  | 103,1                                      | 111,2  |
| August        | 101,3            | 97,1   | 107,3                      | 100,6   | 107,4                    | 82,3                             | 102,9  | 104,9  | 98,5  | 103,1                                      | 111,1  |
| Sept.         | 101,3            | 97,1   | 107,7                      | 100,5   | 107,4                    | 82,0                             | 103,0  | 105,1  | 98,6  | 103,1                                      | 111,1  |
| Okt.          | 101,4            | 97,3   | 108,0                      | 100,6   | 107,7                    | 81,3                             | 103,4  | 105,0  | 98,5  | 103,0                                      | 111,3  |
| Nov.          | 101,7            | 98,0   | 107,9                      | 100,6   | 107,8                    | 81,3                             | 103,6  | 105,7  | 98,7  | 103,3                                      | 111,3  |
| Dez.          | 101,9            | 98,2   | 108,0                      | 100,7   | 107,8                    | 81,7                             | 103,6  | 105,8  | 99,0  | 103,9                                      | 111,6  |
| <b>1989</b>   |                  |  |                            |   |                          |                                  |  |  |   |  |  |
| Jan.          | 103,1            | 98,9   | 108,0                      | 102,5   | 109,4                    | 83,8                             | 103,8  | 110,2  | 101,2   | 104,2                                      | 113,4  |
| Febr.         | 103,4            | 98,9   | 108,1                      | 102,7   | 109,7                    | 83,7                             | 103,8  | 110,4  | 102,0   | 104,5                                      | 113,6  |
| März          | 103,5            | 99,0   | 108,1                      | 102,6   | 109,7                    | 83,5                             | 104,0  | 110,2  | 102,3   | 104,7                                      | 113,6  |
| April         | 104,2            | 99,8   | 108,5                      | 103,1   | 110,0                    | 84,5                             | 104,3  | 110,2  | 105,3   | 104,6                                      | 113,6  |
| Mai           | 104,4            | 100,2  | 108,7                      | 103,1   | 110,0                    | 84,4                             | 104,6  | 110,5  | 105,3   | 104,8                                      | 113,6  |
| Juni          | 104,3            | 100,2  | 108,8                      | 103,1   | 110,1                    | 84,2                             | 104,6  | 111,0  | 104,1   | 104,6                                      | 114,3  |
| Juli          | 104,2            | 99,7   | 108,9                      | 103,3   | 110,3                    | 84,4                             | 104,7  | 111,1  | 103,6   | 104,5                                      | 114,4  |
| August        | 104,2            | 99,6   | 109,1                      | 103,4   | 110,3                    | 84,9                             | 105,0  | 111,1  | 103,4   | 104,5                                      | 114,4  |
| Sept.         | 104,2            | 99,4   | 109,1                      | 103,7   | 110,3                    | 85,8                             | 105,1  | 111,3  | 103,0   | 104,5                                      | 114,3  |
| Okt.          | 104,4            | 99,7   | 109,2                      | 104,0   | 110,3                    | 87,0                             | 105,3  | 111,8  | 103,6   | 104,6                                      | 114,3  |
| Nov.          | 104,6            | 100,1  | 109,9                      | 104,1   | 110,3                    | 87,2                             | 105,6  | 112,1  | 103,2   | 105,1                                      | 114,0  |
| Dez.          | 105,0            | 100,8  | 109,9                      | 104,6   | 110,3                    | 89,0                             | 105,6  | 112,2  | 103,5   | 105,2                                      | 114,3  |
| <b>1990</b>   |                  |  |                            |   |                          |                                  |  |  |   |  |  |
| Jan.          | 105,4            | 101,3  | 109,9                      | 105,0   | 111,1                    | 88,4                             | 105,6  | 112,1  | 104,3   | 106,3                                      | 114,6  |
| Febr.         | 105,8            | 102,1  | 109,9                      | 104,5   | 111,1                    | 86,7                             | 106,0  | 114,3  | 104,8   | 106,7                                      | 115,5  |
| März          | 106,0            | 102,5  | 110,4                      | 104,6   | 111,1                    | 87,0                             | 106,3  | 113,5  | 104,9   | 106,6                                      | 116,0  |
| April         | 106,1            | 102,9  | 110,4                      | 104,8   | 111,3                    | 86,9                             | 106,5  | 113,5  | 104,2   | 106,3                                      | 116,0  |
| Mai           | 106,4            | 103,1  | 110,7                      | 105,3   | 112,1                    | 87,0                             | 106,8  | 113,5  | 105,0   | 106,5                                      | 115,9  |
| Juni          | 106,3            | 102,5  | 110,7                      | 105,5   | 112,4                    | 86,7                             | 106,9  | 113,9  | 104,7   | 106,3                                      | 116,5  |
| Juli          | 106,4            | 102,2  | 110,7                      | 106,2   | 113,4                    | 86,8                             | 107,0  | 114,0  | 104,7   | 106,1                                      | 116,5  |
| August        | 106,9            | 102,4  | 110,8                      | 107,3   | 113,9                    | 89,2                             | 107,1  | 114,1  | 106,7   | 106,0                                      | 115,7  |
| Sept.         | 107,5            | 102,3  | 111,5                      | 108,1   | 114,8                    | 90,0                             | 107,4  | 114,2  | 109,2   | 105,9                                      | 115,7  |
| Okt.          | 108,1            | 102,3  | 112,0                      | 109,0   | 115,1                    | 92,8                             | 107,6  | 114,2  | 110,6   | 106,4                                      | 115,8  |
| Nov.          | 107,9            | 102,4  | 112,6                      | 108,8   | 115,3                    | 91,4                             | 107,6  | 114,4  | 108,9   | 106,8                                      | 115,9  |
| Dez.          | 107,9            | 102,8  | 112,7                      | 108,8   | 115,3                    | 91,4                             | 107,8  | 114,5  | 107,4   | 107,0                                      | 116,4  |

### Noch: 3. Preisindex für die Lebenshaltung von 4-Personen-Haushalten von Arbeitern und Angestellten mit mittlerem Einkommen

(Mehrjährige Übersicht der Monatsergebnisse)

#### Gliederung nach Hauptgruppen 1985 = 100

| Jahr<br>Monat | Gesamt-<br>index | Hauptgruppe  |                            |   |                          |                                  |  |  |   |  |  |
|---------------|------------------|--|----------------------------|---|--------------------------|----------------------------------|--|--|---|--|--|
|               |                  | Nahrungs-<br>mittel,<br>Getränke,<br>Tabak-<br>waren | Beklei-<br>dung,<br>Schuhe | Wohnungsmieten, Energie<br>(ohne Kraftstoffe) |                          |                                  | Möbel,<br>Haushalts-<br>geräte u.<br>andere<br>Güter<br>für die<br>Haushalts-<br>führung | Güter für  |   |  |  |
|               |                  |  |                            | zu-<br>sammen                                 | Woh-<br>nungs-<br>mieten | Energie<br>(ohne<br>Kraftstoffe) |  | die<br>Gesund-<br>heits-<br>und<br>Körper-<br>pflege | Verkehr<br>und<br>Nach-<br>richten<br>über-<br>mittlung | Bildung,<br>Unter-<br>haltung,<br>Freizeit | die pers.<br>Ausstatt.,<br>Dienstlei-<br>stungen<br>des Beher-<br>bergungs-<br>gewerbes<br>sowie Güter<br>sonst. Art |
| <b>1991</b>   |                  |  |                            |   |                          |                                  |  |  |   |  |  |
| Jan.          | 108,5            | 103,3  | 112,7                      | 109,7   | 115,5                    | 94,3                             | 108,0  | 114,8  | 107,6   | 107,6                                      | 117,4  |
| Febr.         | 108,9            | 104,2  | 112,7                      | 110,2   | 115,9                    | 94,7                             | 108,2  | 115,2  | 107,8   | 107,5                                      | 117,9  |
| März          | 108,8            | 104,3  | 113,2                      | 109,6   | 116,5                    | 91,0                             | 108,3  | 115,8  | 107,6   | 107,3                                      | 117,9  |
| April         | 109,2            | 105,2  | 113,2                      | 109,7   | 116,5                    | 91,4                             | 108,9  | 115,7  | 109,3   | 107,2                                      | 117,3  |
| Mai           | 109,5            | 105,4  | 113,7                      | 109,9   | 116,5                    | 92,1                             | 109,4  | 115,8  | 110,1   | 107,1                                      | 117,5  |
| Juni          | 110,1            | 105,8  | 113,7                      | 110,5   | 117,4                    | 91,8                             | 109,8  | 116,1  | 110,8   | 107,8                                      | 118,8  |
| Juli          | 111,1            | 105,6  | 113,8                      | 110,9   | 117,6                    | 92,7                             | 109,8  | 116,3  | 116,9   | 107,6                                      | 120,4  |
| August        | 111,1            | 104,9  | 113,8                      | 110,9   | 117,8                    | 92,3                             | 110,3  | 117,3  | 116,8   | 108,3                                      | 120,2  |
| September     | 111,2            | 104,7  | 113,6                      | 111,2   | 117,8                    | 93,3                             | 110,7  | 117,4  | 117,3   | 108,6                                      | 120,2  |
| Oktober       | 111,3            | 104,9  | 114,5                      | 111,4   | 117,8                    | 94,1                             | 110,9  | 117,6  | 116,6   | 109,3                                      | 120,2  |
| November      | 111,8            | 106,1  | 114,9                      | 111,2   | 117,8                    | 93,5                             | 111,4  | 117,8  | 117,0   | 109,6                                      | 120,8  |
| Dezember      | 111,9            | 106,2  | 115,1                      | 111,4   | 118,3                    | 92,9                             | 111,7  | 118,8  | 116,4   | 109,6                                      | 121,6  |
| <b>1992</b>   |                  |  |                            |   |                          |                                  |  |  |   |  |  |
| Jan.          | 112,4            | 106,8  | 115,1                      | 112,1   | 119,5                    | 92,0                             | 112,0  | 119,9  | 115,5   | 111,6                                      | 122,0  |
| Febr.         | 113,0            | 107,8  | 114,9                      | 112,4   | 119,8                    | 92,4                             | 112,6  | 120,4  | 116,2   | 111,7                                      | 123,3  |
| März          | 113,3            | 108,1  | 115,7                      | 112,4   | 120,0                    | 91,8                             | 112,6  | 120,7  | 116,7   | 112,3                                      | 123,6  |
| April         | 113,7            | 108,6  | 115,7                      | 112,7   | 120,4                    | 92,0                             | 112,8  | 120,7  | 117,7   | 112,2                                      | 123,7  |
| Mai           | 113,9            | 108,7  | 116,1                      | 112,9   | 120,5                    | 92,2                             | 113,2  | 120,9  | 118,3   | 112,1                                      | 124,5  |
| Juni          | 114,2            | 109,2  | 116,2                      | 113,1   | 120,8                    | 92,2                             | 113,3  | 121,2  | 118,7   | 112,2                                      | 125,2  |
| Juli          | 114,1            | 108,8  | 116,2                      | 113,1   | 121,0                    | 91,9                             | 113,5  | 121,6  | 118,6   | 111,9                                      | 125,2  |
| August        | 114,3            | 108,1  | 116,2                      | 114,1   | 122,3                    | 91,8                             | 113,8  | 121,6  | 118,3   | 112,4                                      | 125,5  |
| September     | 114,5            | 108,0  | 116,6                      | 114,2   | 122,3                    | 92,3                             | 114,1  | 122,2  | 119,1   | 112,7                                      | 125,6  |
| Oktober       | 114,7            | 107,9  | 117,5                      | 114,6   | 122,8                    | 92,5                             | 114,1  | 122,2  | 119,0   | 113,1                                      | 126,6  |
| November      | 115,3            | 108,2  | 118,0                      | 115,6   | 124,1                    | 92,5                             | 114,3  | 122,3  | 119,7   | 113,7                                      | 127,8  |
| Dezember      | 115,5            | 108,4  | 118,4                      | 115,5   | 124,1                    | 92,2                             | 114,3  | 122,3  | 119,5   | 114,0                                      | 128,2  |
| <b>1993</b>   |                  |  |                            |   |                          |                                  |  |  |   |  |  |
| Jan.          | 116,5            | 109,5  | 118,4                      | 116,8   | 125,5                    | 93,6                             | 114,5  | 122,8  | 121,1   | 114,2                                      | 130,0  |
| Febr.         | 117,3            | 109,8  | 118,4                      | 117,5   | 126,4                    | 93,3                             | 116,0  | 127,7  | 122,2   | 115,2                                      | 131,4  |
| März          | 117,9            | 110,5  | 119,3                      | 117,7   | 126,5                    | 93,8                             | 116,7  | 127,8  | 122,7   | 116,3                                      | 131,6  |
| April         |                  |  |                            |   |                          |                                  |  |  |   |  |  |
| Mai           |                  |  |                            |   |                          |                                  |  |  |   |  |  |
| Juni          |                  |  |                            |   |                          |                                  |  |  |   |  |  |
| Juli          |                  |  |                            |   |                          |                                  |  |  |   |  |  |
| August        |                  |  |                            |   |                          |                                  |  |  |   |  |  |
| September     |                  |  |                            |   |                          |                                  |  |  |   |  |  |
| Oktober       |                  |  |                            |   |                          |                                  |  |  |   |  |  |
| November      |                  |  |                            |   |                          |                                  |  |  |   |  |  |
| Dezember      |                  |  |                            |   |                          |                                  |  |  |   |  |  |

#### 4. Preisindex für die Lebenshaltung von 4-Personen-Haushalten von Arbeitern und Angestellten mit mittlerem Einkommen im Saarland auf verschiedenen Basisjahren

|              |   | 1980  | 1981  | 1982  | 1983  | 1984  | 1985  | 1986  | 1987  | 1988  | 1989  | 1990  | 1991  | 1992  | 1993  |
|--------------|---|-------|-------|-------|-------|-------|-------|-------|-------|-------|-------|-------|-------|-------|-------|
| Januar       | a | 80,4  | 85,3  | 90,8  | 94,5  | 97,3  | 99,3  | 100,6 | 100,4 | 100,8 | 103,1 | 105,4 | 108,5 | 112,4 | 116,5 |
|              | b | 97,1  | 103,1 | 109,7 | 114,2 | 117,6 | 120,0 | 121,6 | 121,3 | 121,8 | 124,6 | 127,4 | 131,1 | 135,8 | 140,8 |
|              | c | 112,1 | 119,0 | 126,6 | 131,8 | 135,8 | 138,5 | 140,3 | 140,0 | 140,6 | 143,8 | 147,0 | 151,3 | 156,8 | 162,5 |
| Februar      | a | 81,7  | 86,1  | 91,1  | 94,5  | 97,7  | 99,7  | 100,7 | 100,5 | 100,9 | 103,4 | 105,8 | 108,9 | 113,0 | 117,3 |
|              | b | 98,7  | 104,0 | 110,1 | 114,2 | 118,1 | 120,5 | 121,7 | 121,5 | 121,9 | 125,0 | 127,9 | 131,6 | 136,6 | 141,8 |
|              | c | 113,9 | 120,1 | 127,1 | 131,8 | 136,3 | 139,1 | 140,5 | 140,2 | 140,7 | 144,2 | 147,6 | 151,9 | 157,6 | 163,6 |
| März         | a | 82,1  | 86,7  | 91,2  | 94,4  | 97,8  | 99,9  | 100,2 | 100,4 | 101,0 | 103,5 | 106,0 | 108,8 | 113,3 | 117,9 |
|              | b | 99,2  | 104,8 | 110,2 | 114,1 | 118,2 | 120,7 | 121,1 | 121,3 | 122,1 | 125,1 | 128,1 | 131,5 | 136,9 | 142,5 |
|              | c | 114,5 | 121,0 | 127,2 | 131,7 | 136,5 | 139,3 | 139,8 | 140,0 | 140,9 | 144,4 | 147,8 | 151,7 | 158,0 | 164,4 |
| April        | a | 82,3  | 87,2  | 91,4  | 94,7  | 97,9  | 100,1 | 100,2 | 100,7 | 101,3 | 104,2 | 106,1 | 109,2 | 113,7 |       |
|              | b | 99,5  | 105,4 | 110,5 | 114,4 | 118,3 | 121,0 | 121,1 | 121,7 | 122,4 | 125,9 | 128,2 | 132,0 | 137,4 |       |
|              | c | 114,9 | 121,7 | 127,6 | 132,1 | 136,6 | 139,6 | 139,8 | 140,5 | 141,3 | 145,3 | 148,0 | 152,3 | 158,6 |       |
| Mai          | a | 82,7  | 87,6  | 92,0  | 94,9  | 97,9  | 100,2 | 100,3 | 100,8 | 101,4 | 104,4 | 106,4 | 109,5 | 113,9 |       |
|              | b | 99,9  | 105,9 | 111,2 | 114,7 | 118,3 | 121,1 | 121,2 | 121,8 | 122,5 | 126,2 | 128,6 | 132,3 | 137,6 |       |
|              | c | 115,3 | 122,3 | 128,4 | 132,4 | 136,6 | 139,8 | 139,9 | 140,6 | 141,4 | 145,6 | 148,4 | 152,7 | 158,9 |       |
| Juni         | a | 83,0  | 88,0  | 92,8  | 95,4  | 98,1  | 100,3 | 100,3 | 100,7 | 101,4 | 104,3 | 106,3 | 110,1 | 114,2 |       |
|              | b | 100,3 | 106,4 | 112,2 | 115,3 | 118,5 | 121,2 | 121,2 | 121,7 | 122,5 | 126,0 | 128,5 | 133,1 | 138,0 |       |
|              | c | 115,8 | 122,8 | 129,5 | 133,1 | 136,8 | 139,9 | 139,9 | 140,5 | 141,4 | 145,5 | 148,3 | 153,6 | 159,3 |       |
| Juli         | a | 83,1  | 88,3  | 93,0  | 95,7  | 98,1  | 100,2 | 99,8  | 100,5 | 101,3 | 104,2 | 106,4 | 111,1 | 114,1 |       |
|              | b | 100,4 | 106,7 | 112,4 | 115,6 | 118,5 | 121,1 | 120,6 | 121,5 | 122,4 | 125,9 | 128,6 | 134,3 | 137,9 |       |
|              | c | 115,9 | 123,2 | 129,8 | 133,5 | 136,8 | 139,8 | 139,2 | 140,2 | 141,3 | 145,3 | 148,4 | 155,0 | 159,1 |       |
| August       | a | 83,1  | 88,6  | 92,9  | 96,2  | 97,7  | 99,9  | 99,6  | 100,4 | 101,3 | 104,2 | 106,9 | 111,1 | 114,3 |       |
|              | b | 100,4 | 107,1 | 112,3 | 116,2 | 118,1 | 120,7 | 120,4 | 121,3 | 122,4 | 125,9 | 129,2 | 134,3 | 138,1 |       |
|              | c | 115,9 | 123,6 | 129,6 | 134,2 | 136,3 | 139,3 | 138,9 | 140,0 | 141,3 | 145,3 | 149,1 | 155,0 | 159,4 |       |
| September    | a | 83,1  | 89,0  | 93,2  | 96,5  | 97,9  | 100,0 | 99,8  | 100,2 | 101,3 | 104,2 | 107,5 | 111,2 | 114,5 |       |
|              | b | 100,4 | 107,5 | 112,6 | 116,6 | 118,3 | 120,8 | 120,6 | 121,1 | 122,4 | 125,9 | 129,9 | 134,4 | 138,4 |       |
|              | c | 115,9 | 124,1 | 130,0 | 134,6 | 136,6 | 139,5 | 139,2 | 139,8 | 141,3 | 145,3 | 149,9 | 155,1 | 159,7 |       |
| Oktober      | a | 83,3  | 89,2  | 93,6  | 96,3  | 98,5  | 100,0 | 99,6  | 100,3 | 101,4 | 104,4 | 108,1 | 111,3 | 114,7 |       |
|              | b | 100,7 | 107,8 | 113,1 | 116,4 | 119,0 | 120,8 | 120,4 | 121,2 | 122,5 | 126,2 | 130,6 | 134,5 | 138,6 |       |
|              | c | 116,3 | 124,5 | 130,6 | 134,4 | 137,4 | 139,5 | 138,9 | 139,9 | 141,4 | 145,6 | 150,8 | 155,2 | 160,0 |       |
| November     | a | 84,0  | 89,7  | 94,0  | 96,5  | 98,6  | 100,2 | 99,7  | 100,4 | 101,7 | 104,6 | 107,9 | 111,8 | 115,3 |       |
|              | b | 101,5 | 108,4 | 113,6 | 116,6 | 119,1 | 121,1 | 120,5 | 121,3 | 122,9 | 126,4 | 130,4 | 135,1 | 139,3 |       |
|              | c | 117,2 | 125,1 | 131,1 | 134,6 | 137,5 | 139,8 | 139,1 | 140,0 | 141,8 | 145,9 | 150,5 | 155,9 | 160,8 |       |
| Dezember     | a | 84,3  | 89,9  | 94,3  | 96,8  | 98,6  | 100,2 | 99,8  | 100,5 | 101,9 | 105,0 | 107,9 | 111,9 | 115,5 |       |
|              | b | 101,9 | 108,6 | 113,9 | 117,0 | 119,2 | 121,1 | 120,6 | 121,5 | 123,1 | 126,9 | 130,4 | 135,2 | 139,6 |       |
|              | c | 117,6 | 125,4 | 131,5 | 135,1 | 137,6 | 139,8 | 139,2 | 140,2 | 142,1 | 146,4 | 150,5 | 156,1 | 161,1 |       |
| Durchschnitt | a | 82,8  | 88,0  | 92,5  | 95,5  | 98,0  | 100,0 | 100,1 | 100,5 | 101,3 | 104,1 | 106,7 | 110,3 | 114,1 |       |
|              | b | 100,0 | 106,3 | 111,8 | 115,4 | 118,4 | 120,8 | 120,9 | 121,4 | 122,4 | 125,8 | 129,0 | 133,3 | 137,9 |       |
|              | c | 115,4 | 122,7 | 129,1 | 133,3 | 136,7 | 139,5 | 139,6 | 140,2 | 141,3 | 145,2 | 148,9 | 153,8 | 159,1 |       |

a) 1985=100, b)<sup>1)</sup> 1980=100, c)<sup>1)</sup> 1976=100 1) Ab Januar 1985 auf Originalbasis 1985, also nach den Verbrauchsverhältnissen des Jahres 1985.

#### Rechnen mit Indexzahlen

Die Indexentwicklung von einem Zeitpunkt zum anderen kann in Punkten oder in Prozent ausgedrückt werden.

Die Indexveränderung nach Punkten ergibt sich als Differenz zwischen dem neuen und dem alten Indexstand. Das Ergebnis ist je nach Wahl des Basisjahres unterschiedlich.

Die Indexentwicklung in Prozent kann nach der Formel  $\left( \frac{\text{neuer Indexstand}}{\text{alter Indexstand}} \times 100 \right) - 100$  berechnet werden.

Das Ergebnis ist von der Wahl des Basisjahres unabhängig, abgesehen von geringfügigen Rundungsdifferenzen.

Hierzu ein Beispiel:

Der Preisindex für die Lebenshaltung belief sich auf Basis 1985 (=100) im Januar 1989 auf 103,1 und im August 1991 auf 111,1.

Er hat sich in dieser Zeit um  $111,1 - 103,1 = 8$  Punkte oder um  $\left( \frac{111,1}{103,1} \times 100 \right) - 100 = 7,75945 = 7,8 \%$  erhöht.

Auf Basis 1980 (=100) macht die Zunahme zwar  $134,3 - 124,6 = 9,7$  Punkte aber (ebenso wie auf Basis 1985)

$\left( \frac{134,3}{124,6} \times 100 \right) - 100 = 7,78491 = 7,8 \%$  aus.